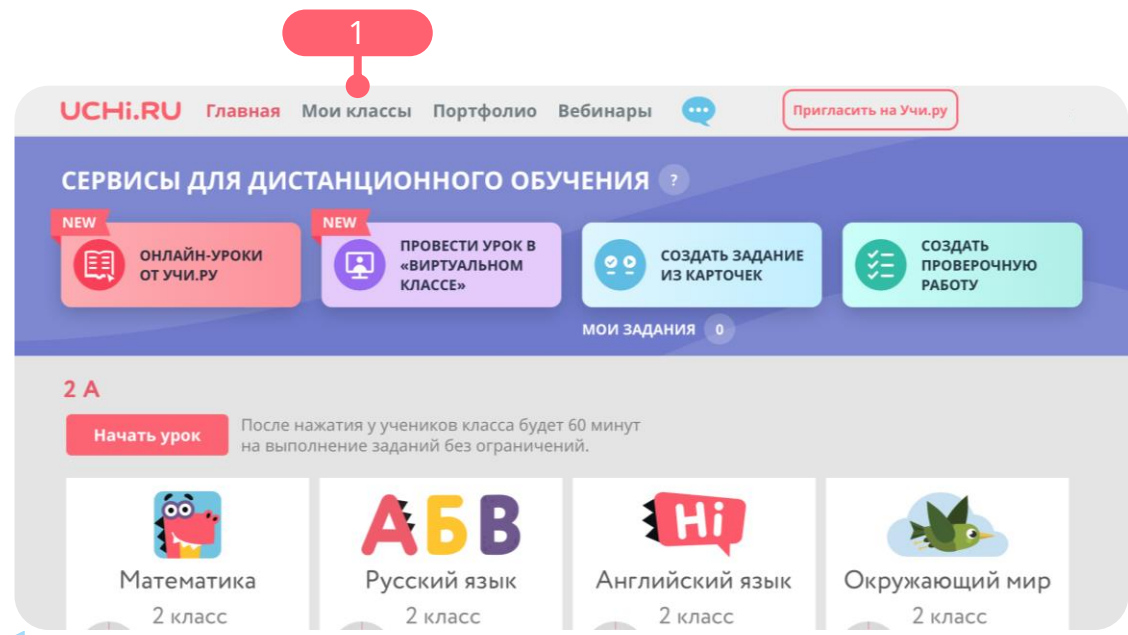
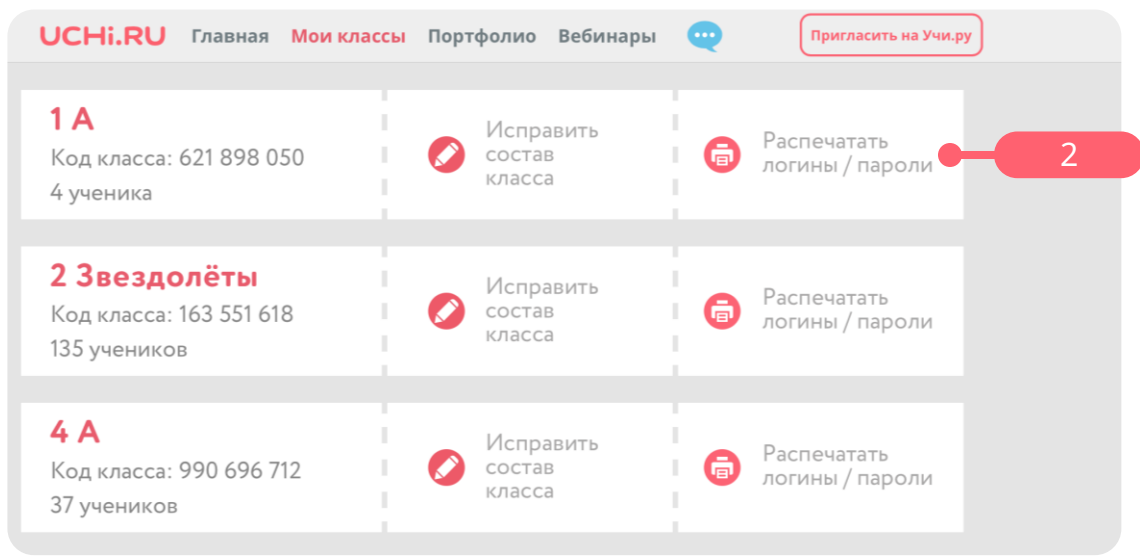


Как сохранить пароли учеников класса на свой компьютер

1 В личном кабинете учителя нажмите кнопку «**Мои классы**»



2 Нажмите «**Распечатать логины / пароли**» того класса, пароли которого Вам необходимо сохранить.



- 3 Нажмите на поле напротив пункта «Принтер». В списке выберите «Сохранить как PDF». Затем внизу экрана нажмите «Сохранить».

14.04.2020 Образовательный портал на базе интерактивной платформы для обучения детей UCHI.RU

Соня Гавриленко
Учитель класса 1 А. Тинофай Юрьевич
Доступ к Учи.ру - школьные предметы в интерактивной форме
Необходимо присоединиться к учетной записи Вашего ребенка, чтобы получать информацию по его прогрессу, пройденным темам, а также заданиям, которые вызывают наибольшее затруднение.

Ученику
Логин:
Пароль:

Родителю
Код приглашения: 999097293
Инструкция:
1. Зайдите на сайт uchi.ru
2. Нажмите кнопку "Регистрация"
3. Выберите пункт "Я родитель"
4. В появившемся окне введите код приглашения (указан выше)
5. Создайте аккаунт и следите за прогрессом Вашего ребенка!

Иван Иванов
Учитель класса 1 А. Тинофай Юрьевич
Доступ к Учи.ру - школьные предметы в интерактивной форме
Необходимо присоединиться к учетной записи Вашего ребенка, чтобы получать информацию по его прогрессу, пройденным темам, а также заданиям, которые вызывают наибольшее затруднение.

Ученику
Логин:
Пароль:

Родителю
Код приглашения: 830633582
Инструкция:
1. Зайдите на сайт uchi.ru
2. Нажмите кнопку "Регистрация"
3. Выберите пункт "Я родитель"
4. В появившемся окне введите код приглашения (указан выше)
5. Создайте аккаунт и следите за прогрессом Вашего ребенка!

Алина Пинчук
Учитель класса 1 А. Тинофай Юрьевич
Доступ к Учи.ру - школьные предметы в интерактивной форме
Необходимо присоединиться к учетной записи Вашего ребенка, чтобы получать информацию по его прогрессу, пройденным темам, а также заданиям, которые вызывают наибольшее затруднение.

Ученику
Логин:
Пароль:

Родителю
Код приглашения: 987917518
Инструкция:
1. Зайдите на сайт uchi.ru
2. Нажмите кнопку "Регистрация"
3. Выберите пункт "Я родитель"
4. В появившемся окне введите код приглашения (указан выше)
5. Создайте аккаунт и следите за прогрессом Вашего ребенка!

Печать 2 стр.

Принтер **1** Сохранить как PDF

Страницы **2** Принтер GR
Сохранить на ресепшн 3 этажа
Сохранить как PDF
Сохранить на Google Диске
Ещё...

Раскладка Книжная

Дополнительные настройки

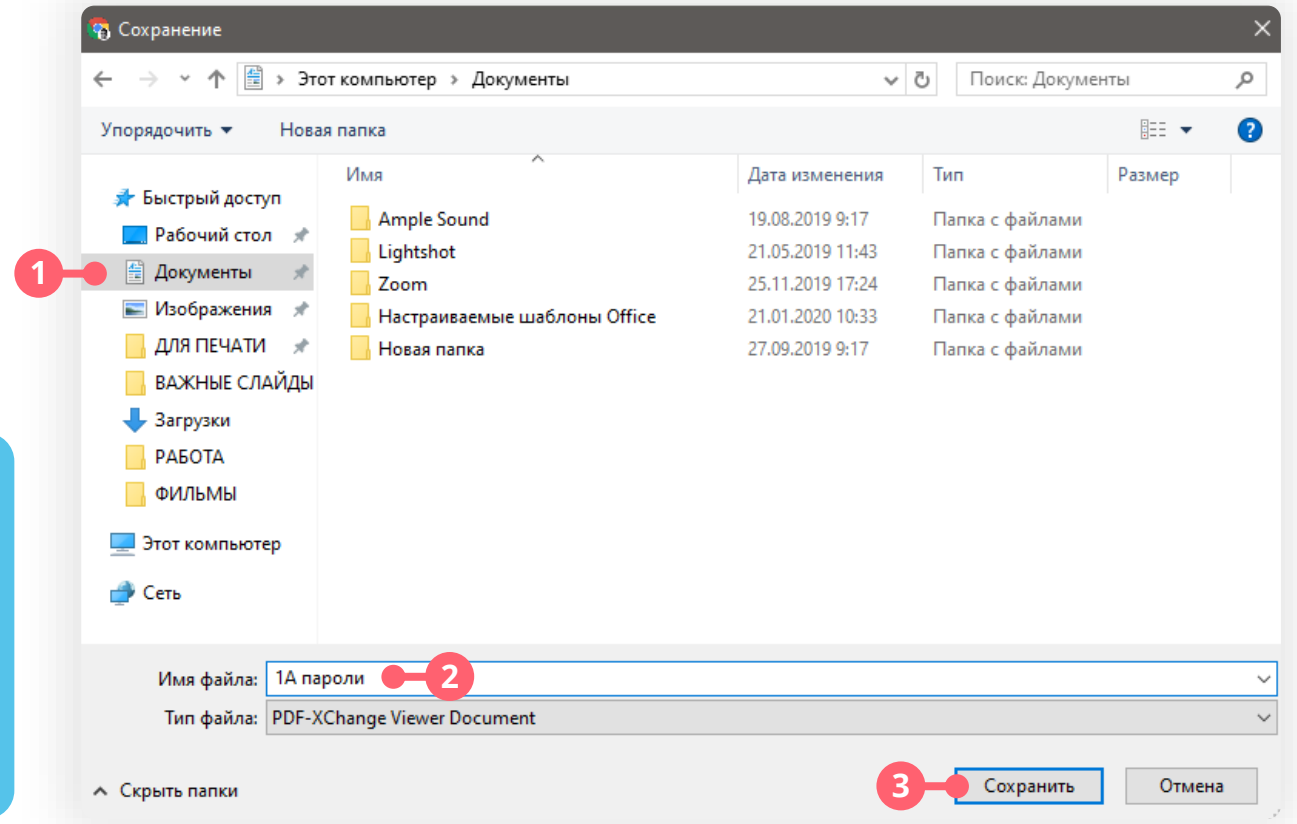
3 Сохранить Отмена

<https://uchi.ru/teachers/groups> 1/2

- 4 Укажите место, куда необходимо сохранить файл с паролями, например **Документы** или **Рабочий стол**. Для удобства назовите файл в соответствии с номером и буквой класса. Нажмите **«Сохранить»**.

Поздравляем!

Вы сохранили на свой компьютер пароли от своего класса в формате PDF. Теперь вы можете отправить пароли родителям или открыть файл с помощью специальной программы.



P.S. Если у вас не установлена программа для просмотра PDF файлов, вы можете скачать ее прямо сейчас! Для этого нажмите по ссылке:

<https://drive.google.com/open?id=1RkYtnUSFWnNHsYyBfnZOKUJppjgBdpzS>